

MUNICIPIO DE MEDELLIN  
 NIT 890.905.211-1  
 ESTADO DE SITUACIÓN FINANCIERA INDIVIDUAL  
 A FEBRERO DE 2019 Y 2018  
 Cifras expresadas en pesos colombianos



ACTIVO	Nota	2019	2018
<b>Corriente</b>			
Efectivo y equivalentes al efectivo	1	803.931.482.629	1.570.538.678.782
Inversiones de administración de liquidez	2	593.387.853.016	483.504.402.213
Cuentas por cobrar por transacciones sin contraprestación	3	<b>2.659.519.500.709</b>	<b>2.718.374.986.589</b>
Cuentas por cobrar por impuestos		945.997.634.162	1.103.928.001.080
Cuentas por cobrar por intereses		1.066.931.738.249	1.090.067.303.112
Cuentas por cobrar por transferencias		31.873.600.554	48.176.275.402
Cuentas por cobrar retribuciones, multas y sanciones		614.716.527.744	476.203.406.995
Cuentas por cobrar por transacciones con contraprestación		46.893.550.333	17.839.816.350
Otras cuentas por cobrar	4	31.166.167.549	377.007.430.745
Préstamos por cobrar		58.104.193.474	77.766.218.442
Recursos entregados en administración	5	1.280.885.100.412	590.103.594.799
Otros activos	7	39.837.040.011	55.457.685.419
<b>TOTAL ACTIVOS CORRIENTES</b>		<b>5.513.724.888.133</b>	<b>5.890.592.813.339</b>
<b>No corriente</b>			
Inversiones de administración de liquidez		1.034.684.174	981.177.601
Inversiones en controladas y asociadas		333.878.383.561	318.124.654.943
Cuentas por cobrar por transacciones sin contraprestación		<b>49.565.222</b>	<b>58.360.267</b>
Cuentas por cobrar retribuciones, multas y sanciones		49.565.222	58.360.267
Cuentas por cobrar por transacciones con contraprestación		20.372.360.295	21.801.680.760
Otras cuentas por cobrar	4	652.323.659	7.987.421.669
Préstamos por cobrar		401.809.227.235	351.723.421.313
Recursos entregados en administración		915.372.140.148	671.619.949.489
Propiedades planta y equipo		7.513.192.089.706	7.908.807.232.881
Propiedades de inversión		47.077.800.991	40.535.408.986
Bienes de uso público e históricos y culturales	6	5.626.200.363.630	5.084.826.785.642
Activos entregados en acuerdos de concesión		160.018.021.682	159.935.068.912
Activos intangibles		29.557.233.473	33.066.764.191
Otros activos	7	186.453.042.462	101.405.751.336
<b>TOTAL ACTIVOS NO CORRIENTES</b>		<b>15.235.667.236.238</b>	<b>14.700.873.677.990</b>
<b>TOTAL ACTIVOS</b>		<b>20.749.392.124.371</b>	<b>20.591.466.491.329</b>

MUNICIPIO DE MEDELLIN  
 NIT 890.905.211-1  
 ESTADO DE SITUACIÓN FINANCIERA INDIVIDUAL  
 A FEBRERO DE 2019 Y 2018  
 Cifras expresadas en pesos colombianos



Alcaldía de Medellín  
**Cuenta con vos**

PASIVO	Nota	2019	2018
<b>Corriente</b>			
Emisión y colocación de títulos de deuda	8	258.798.818	230.911.375
Préstamos por pagar	9	127.734.133.652	66.681.246.131
Cuentas por pagar		191.441.227.834	211.650.852.761
Beneficios a los empleados, neto	10	180.170.285.351	186.473.977.142
Anticipos, retenciones y saldos a favor por concepto de impuestos	11	784.104.784.293	122.175.856.835
Provisiones		5.534.694.895	6.737.959.963
Recursos recibidos en administración		238.275.340	3.337.510.727
Pasivos por acuerdos de concesión		6.658.362.960	6.212.603.780
Otros pasivos		52.703.604.811	16.181.566.676
<b>TOTAL PASIVOS CORRIENTES</b>		<b>1.348.844.167.954</b>	<b>619.682.485.390</b>
<b>No corriente</b>			
Emisión y colocación de títulos de deuda		248.560.000.000	248.560.000.000
Préstamos por pagar	9	1.445.701.916.677	1.032.685.416.695
Cuentas por pagar		7.807.652.062	3.783.814.234
Beneficios a los empleados, neto		1.783.534.417.332	1.769.635.526.261
Pasivos por acuerdos de concesión		32.598.846.761	36.800.334.994
Anticipos, retenciones y saldos a favor por concepto de impuestos		56.844.928	0
Provisiones		663.316.006.131	635.766.604.052
Recursos recibidos en administración		25.000.000.875	0
Otros pasivos		25.706.889.222	68.632.756.786
<b>TOTAL PASIVOS NO CORRIENTES</b>		<b>4.232.282.573.988</b>	<b>3.795.864.453.022</b>
<b>TOTAL PASIVOS</b>		<b>5.581.126.741.942</b>	<b>4.415.546.938.412</b>
<b>PATRIMONIO</b>			
Capital fiscal		12.864.857.859.841	12.614.743.039.897
Resultado de ejercicios anteriores		1.443.137.218.531	0
Resultado del ejercicio		829.051.401.860	1.005.247.078.535
Impactos por la transición al nuevo marco de regulación	12	0	2.585.559.086.508
Ganancias o pérdidas por aplicación del método de participación patrimonial de inversiones		-29.016.004.841	-34.331.585.641
Ganancias o pérdidas por planes de beneficios a los empleados		60.234.907.038	4.701.933.618
<b>TOTAL PATRIMONIO</b>		<b>15.168.265.382.429</b>	<b>16.175.919.552.917</b>
<b>TOTAL PASIVOS Y PATRIMONIO</b>		<b>20.749.392.124.371</b>	<b>20.591.466.491.329</b>


MUNICIPIO DE MEDELLIN

NIT 890.905.211-1

ESTADO DE SITUACIÓN FINANCIERA INDIVIDUAL


A FEBRERO DE 2019 Y 2018


Cifras expresadas en pesos colombianos





Alcaldía de Medellín  
Cuenta con vos

CUENTAS DE ORDEN DEUDORAS	Nota	2019	2018
Activos contingentes	13	275.641.356.277	79.152.809.994
Deudoras de control	14	1.521.606.663.103	1.106.101.479.939
Deudoras por contra (CR)		-1.797.248.019.380	-1.185.254.289.933
<b>CUENTAS DE ORDEN ACREEDORAS</b>		<b>0</b>	<b>0</b>
Pasivos contingentes	15	94.481.935.116	57.873.565.765
Acreedoras de control		1.511.618.718.750	1.242.699.233.670
Acreedoras por contra (DB)		-1.606.100.653.866	-1.300.572.799.435

  
ALCALDE DE MEDELLÍN  
FEDERICO ANDRÉS GUTIERREZ ZULUAGA

CC: 71.751.933 

  
SUBSECRETARIO DE PRESUPUESTO Y GESTIÓN FRA.  
OSCAR ANDRÉS CARDONA CADAVID  
CC: 71.334.474

  
SECRETARIO DE HACIENDA  
ORLANDO URIBE VILLA  
CC: 98.622.815

  
CONTADORA  
OLGA ROCÍO GIL QUINTERO  
T.P.Nº: 33754 - T